

PROGRAMA DE RECONVERSIÓN DE ÁREAS TABACALERAS - PRAT

COMERCIO INTERNACIONAL

EXPORTACIONES DE TABACO Y SUS PRODUCTOS. AÑO 2009

Las exportaciones de tabaco durante el año 2009 crecieron un 7 % en valor con respecto al año 2008, alcanzando un monto de U\$S 376.423.037 y registrando una disminución en volumen de un 15%, alcanzando un total exportado de 90.565.450Kg.

Del total de las exportaciones el 89.6% corresponden a tabaco despalillado, el cual ha manifestado un aumento del 8 % en valor (U\$S 337 millones), y una disminución en volumen del 11.6 % (70.8 millones de Kg.) con respecto al año anterior. El 63.85% del tabaco despalillado es tipo Virginia y el 35.02 % tabaco Burley.

El precio promedio del tabaco despalillado en este año se incremento en un 22% pasando de los U\$S/ Kg. 4.41 en el 2008 a un valor unitario de U\$S/ Kg. 5.38 en el 2009. Los principales destinos para el tabaco Burley fueron: Bélgica y EE.UU. Asimismo es importante destacar la apertura del mercado chino para este tipo de tabaco. Los principales destinos para el tabaco Virginia fueron a Bélgica, China y Paraguay.

En el mismo año el valor de las exportaciones de tabaco en hoja pasaron de U\$S 9.1 millones a U\$S 8.2 millones y en el rubro cigarrillos de U\$S 15.2 millones, en 2008, a U\$S 13.4millones en el 2009. Los principales destinos de las exportaciones de hoja fueron Paraguay, Uruguay, Puerto Rico y Egipto. Estas han experimentado una aumento de su precio promedio del 15 %, pasando de un valor unitario de U\$S/ Kg. 1,67 en el 2008 a U\$S/ Kg. 1,95 en el 2009.

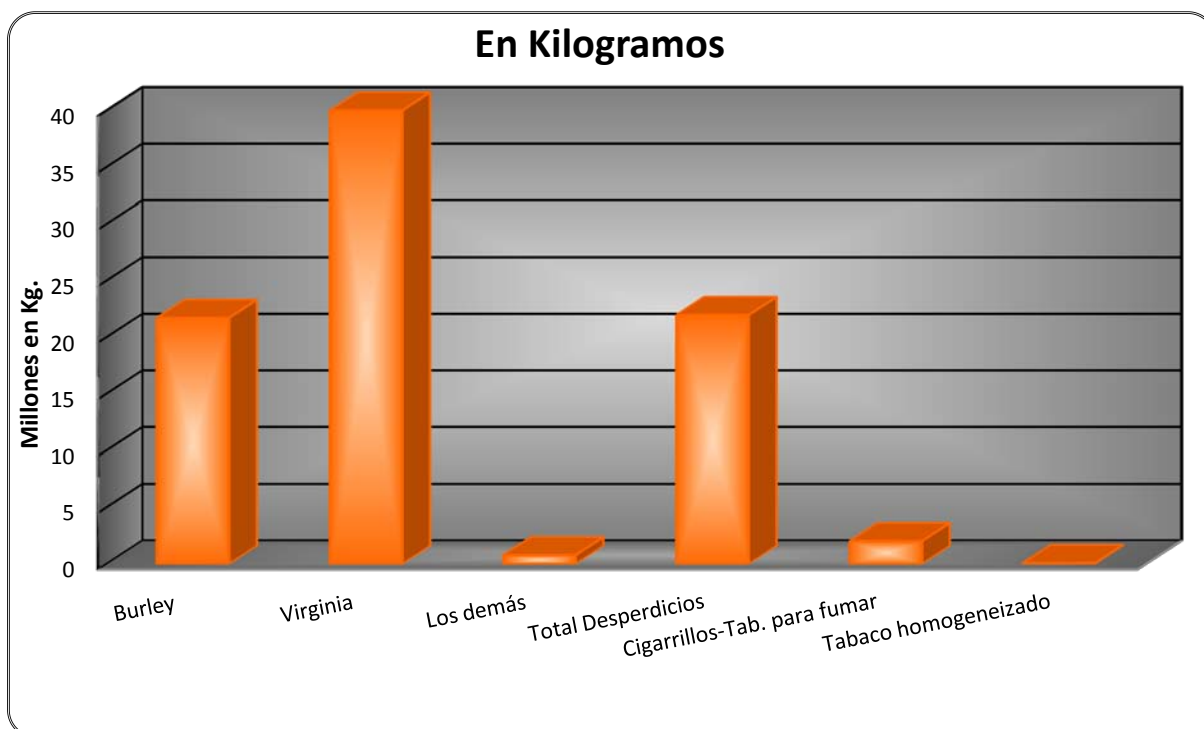
El precio promedio unitario de las exportaciones de cigarros y cigarrillos sufrió un aumento de un 117%, con respecto al año anterior, contrarrestando la disminución sufrida el año pasado. Los principales países de destino fueron Brasil y Uruguay, siendo marcadamente diferente el valor unitario en cada país: U\$S/ Kg. 7.74 y U\$S/ Kg. 101.71 respectivamente.

Las exportaciones de cigarrillos presentaron una disminución del 12.18% en valor con respecto al año anterior, no obstante se obtuvo una mejora en el precio promedio unitario de exportación del 10.6 %, pasando de un valor unitario de U\$S/ Kg. 11.26 en el 2008 a U\$S/ Kg. 12.45 en el 2009. Los principales destinos siguieron siendo Perú, Chile, y la República Oriental del Uruguay.

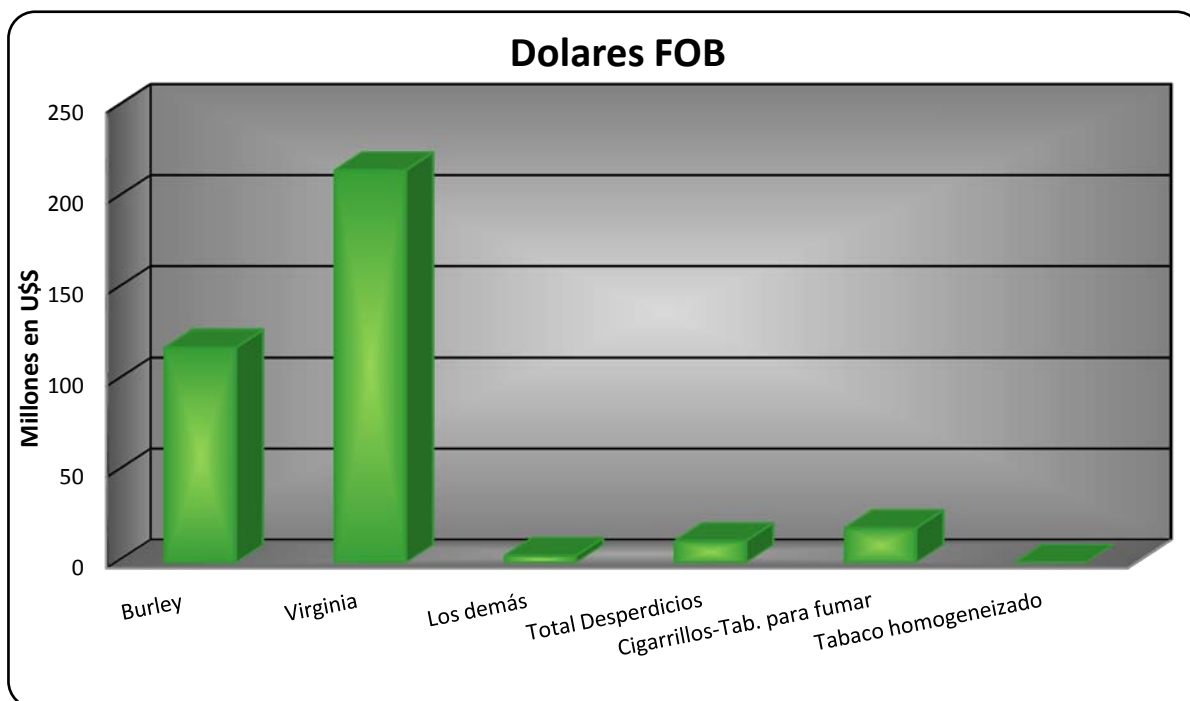
Las exportaciones de tabaco homogeneizado, han pasado de un valor de U\$S 33250 mil en 2008, a U\$S 48195 en el 2009. Sus destinos han sido Paraguay, en su mayoría y México.

Por último cabe remarcar las exportaciones de tabaco desnervado sin secar ni fermentar con un valor de U\$S 24000, un precio promedio de 1.20 U\$S/ Kg. y un volumen de 20000 Kg., siendo su único destino Brasil.

Exportación de Tabaco por Tipos

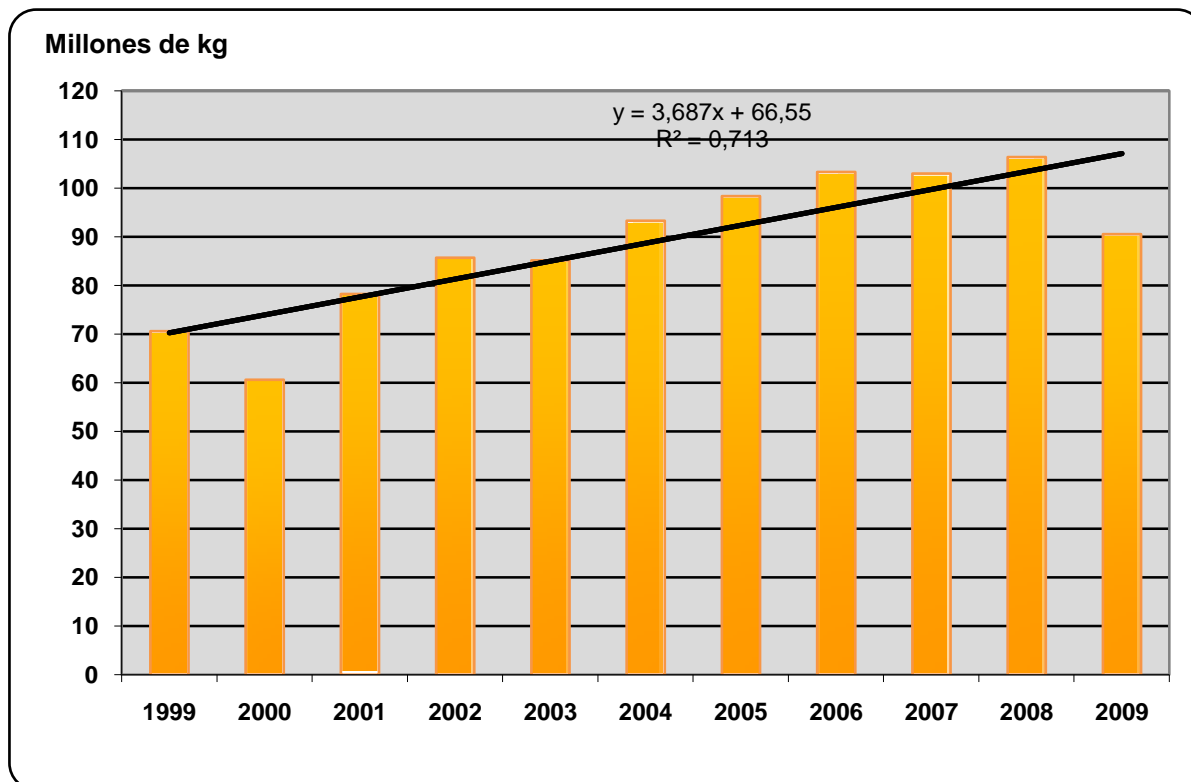


Fuente: Elaboración propia en base a datos del INDEC.

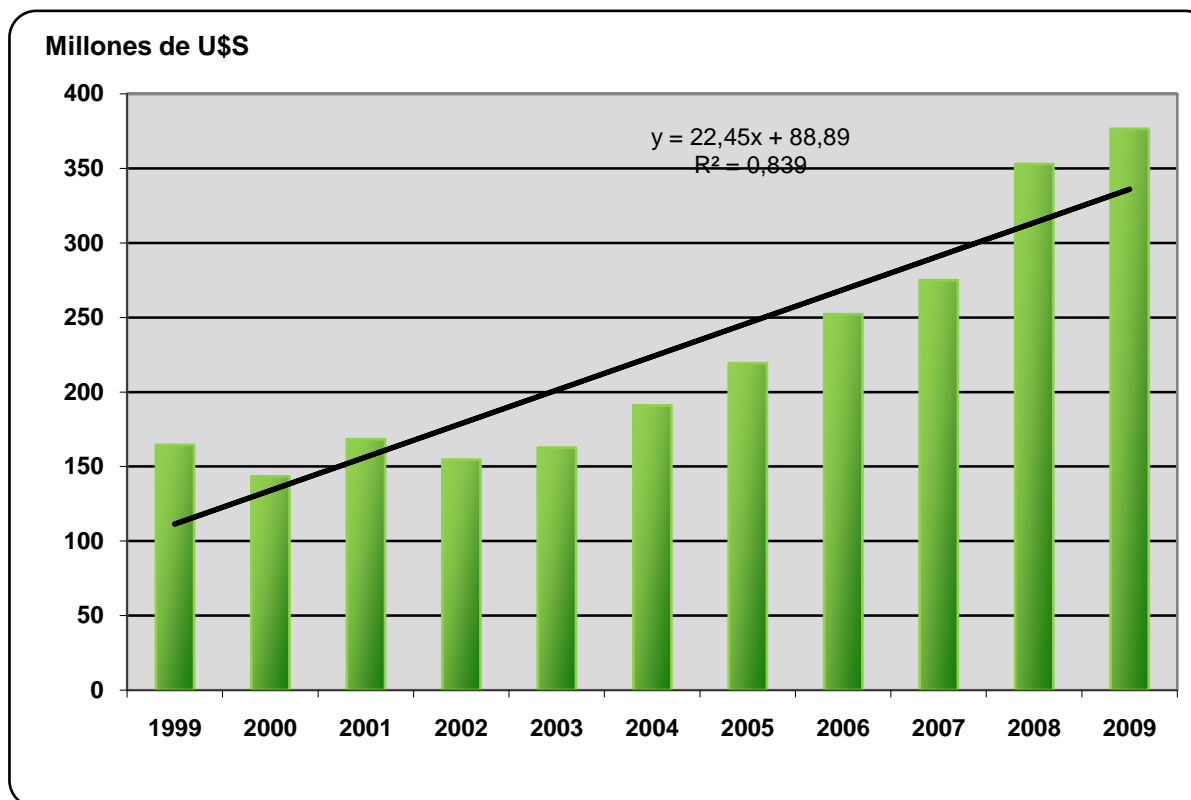


Fuente: Elaboración propia en base a datos del INDEC.

Evolución de las Exportación de Tabaco

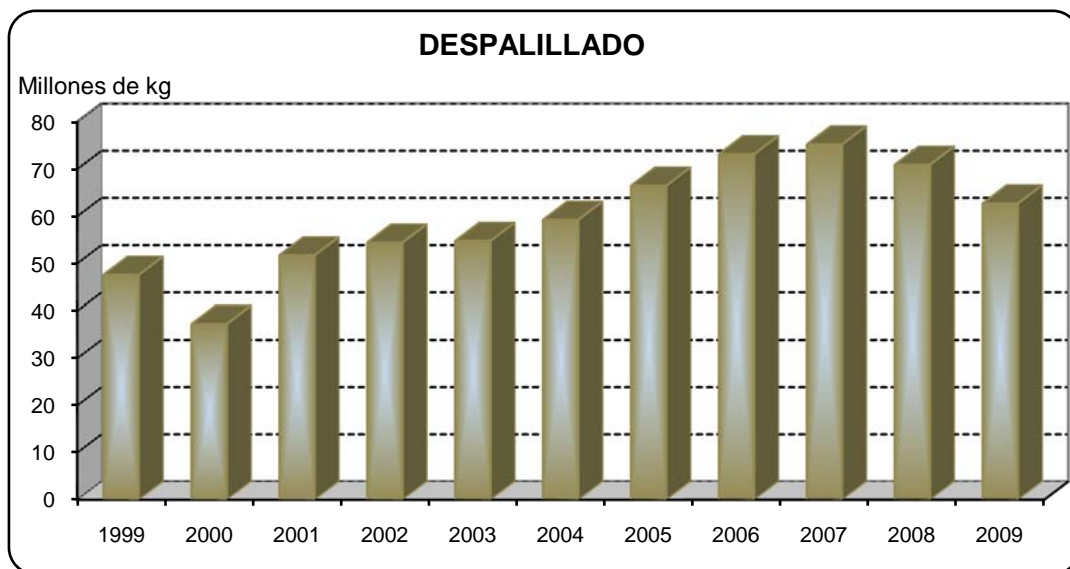


Fuente: Elaboración propia en base a datos del INDEC.

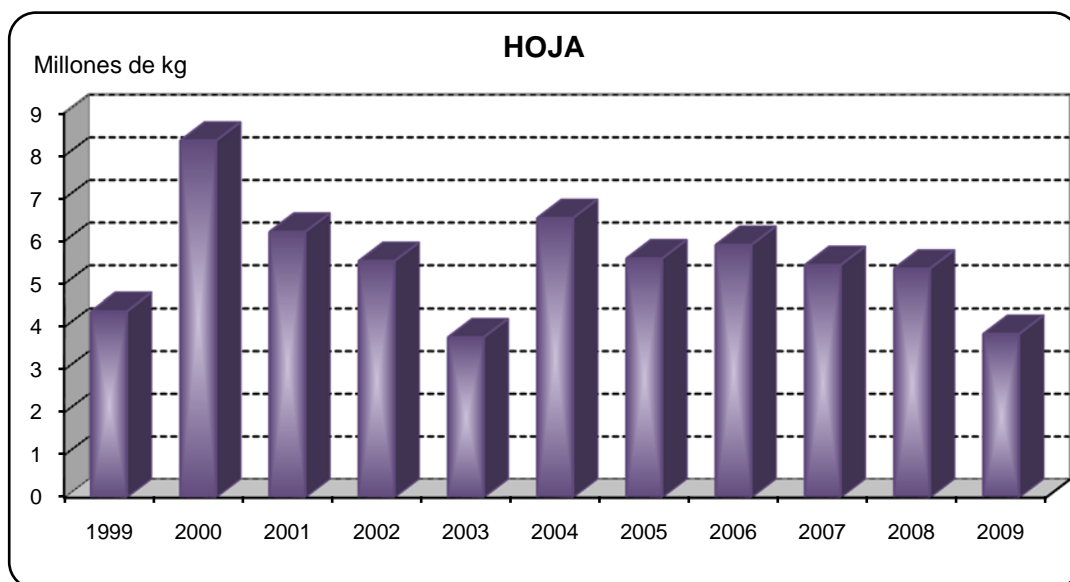


Fuente: Elaboración propia en base a datos del INDEC.

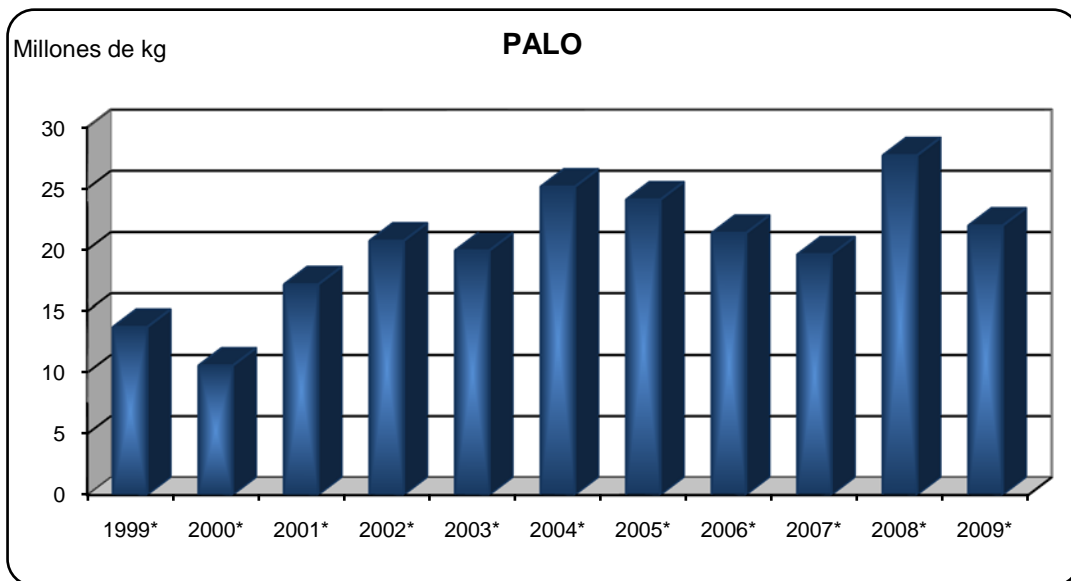
Exportación por Clase de Tabaco



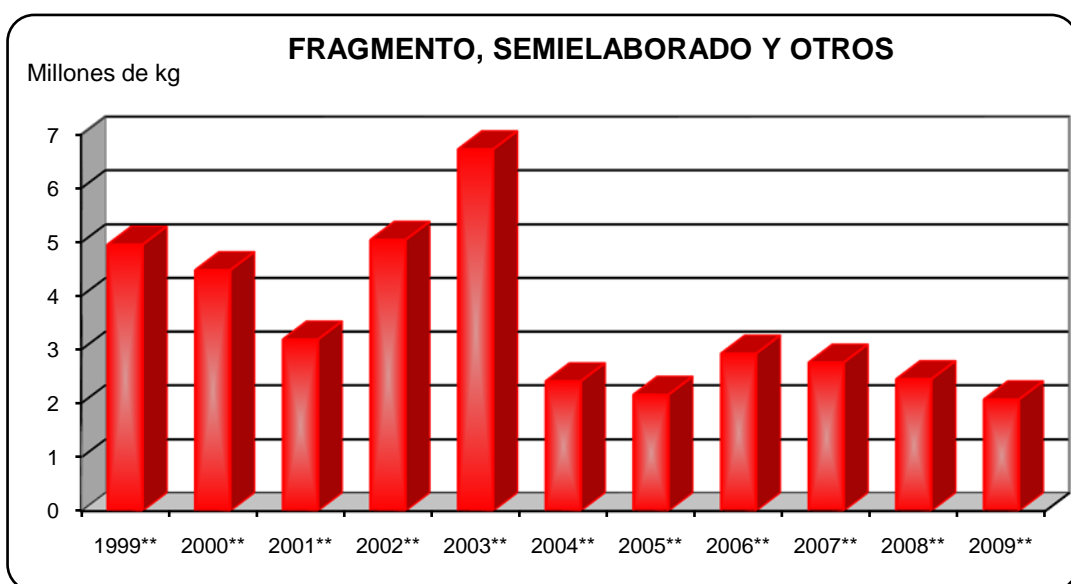
Fuente: Elaboración propia en base a datos del INDEC.



Fuente: Elaboración propia en base a datos del INDEC.



Fuente: Elaboración propia en base a datos del INDEC.
(*) Total desperdicios



Fuente: Elaboración propia en base a datos del INDEC.
(**) Tabaco para fumar- Cigarrillos

Exportación de Tabaco 2009

TIPO COMERCIAL	TOTAL KILOGRAMOS	PORCENTAJE	PROMEDIO U\$S/Kg
BURLEY	21.705.542	23,97	5,44
CR. CORRENTINO Y MISIONERO	3.083.604	3,40	2,80
VIRGINIA	40.217.325	44,41	5,35
CIGARROS Y CIGARRITOS	30.174	0,03	29,21
CIGARRILLOS	1.078.797	1,19	12,45
BURLEY Y VIRGINIA (Desperdicios)	21.964.696	24,25	0,54
TABACO HOMOGENEIZADO	64.008	0,07	0,75
TABACO PARA FUMAR	898.826	0,99	5,23
LOS DEMAS	1.522.478	1,68	2,24
TOTAL	90.565.450	100,00	4,16

Fuente: Elaboración propia en base a datos del INDEC.

TIPO COMERCIAL	TOTAL DOLARES F.O.B.	PORCENTAJE
BURLEY	118.083.055	31,37
CR. CORRENTINO Y MISIONERO	8.618.916	2,29
VIRGINIA	215.313.271	57,20
CIGARROS Y CIGARRITOS	881.313	0,23
CIGARRILLOS	13.425.869	3,57
BURLEY Y VIRGINIA (Desperdicios)	11.931.299	3,17
TABACO HOMOGENEIZADO	48.195	0,01
TABACO PARA FUMAR	4.703.455	1,25
LOS DEMAS	3.417.664	0,91
TOTAL	376.423.037	100,00

Fuente: Elaboración propia en base a datos del INDEC.

EXPORTACION ACUMULADA DE TABACO - ENERO - DICIEMBRE AÑO 2009

<u>TIPO-FORMA</u>	<u>DESTINO</u>	<u>KG</u>		<u>VALOR F.O.B. (U\$S)</u>		<u>PRECIO PROM u\$S/kg</u>
<u>Total General</u>			<u>90.565.450</u>		<u>376.423.037</u>	<u>4,16</u>
<u>Sin desn, sin secar ni ferm</u>			<u>20.000</u>		<u>24.000</u>	<u>1,20</u>
	Brasil	20.000		24.000		1,20
		----	20.000	----	24.000	1,20
<u>En hojas secas ferm tipo capa</u>			<u>100.000</u>		<u>225.000</u>	<u>2,25</u>
	Paraguay	100.000		225.000		2,25
		----	100.000	----	225.000	2,25
<u>S/desn en hojas secas en sec aire caliente</u>			<u>1.402.078</u>		<u>3.168.108</u>	<u>2,26</u>
	Paraguay	566.500		1.131.625		2,00
	Uruguay	835.578		2.036.483		2,44
		----	1.402.078	----	3.168.108	2,26
<u>Total Hojas secas sin desn.</u>			<u>2.317.015</u>		<u>4.812.759</u>	<u>2,08</u>
	Bélgica	61.608		184.824		3,00
	Brasil	311.330		504.494		1,62
	Egipto	522.761		863.846		1,65
	España	170.862		403.809		2,36
	EE UU	339.464		585.812		1,73
	Francia	100.000		375.400		3,75
	Indonesia	30.000		63.000		2,10
	Países Bajos	38.200		167.966		4,40
	Puerto Rico	543.430		1.096.398		2,02
	Sudáfrica	79.154		128.806		1,63
	Túnez	20.200		38.380		1,90
	Uruguay	100.006		400.024		4,00
		----	2.317.015	----	4.812.759	2,08
<u>Total Despalillado</u>			<u>62.689.456</u>		<u>337.202.483</u>	<u>5,38</u>
Burley	Bélgica	8.551.190		45.366.150		5,31
Burley	Bolivia	7.020		35.802		5,10
Burley	Brasil	258.096		1.150.019		4,46
Burley	Bulgaria	202.800		1.076.102		5,31
Burley	China	357.390		1.901.315		5,32
Burley	España	19.400		84.252		4,34
Burley	EE UU	3.004.776		16.829.248		5,60
Burley	Filipinas	947.880		5.270.662		5,56
Burley	Grecia	500.640		2.816.592		5,63
Burley	Guatemala	10.200		55.692		5,46

TIPO-FORMA	DESTINO	KG		VALOR		PRECIO PROM u\$/kg
				F.O.B. (U\$S)		
Burley	Hungría	9.120		47.789		5,24
Burley	Italia	29.400		156.408		5,32
Burley	Lituania	71.280		370.056		5,20
Burley	Luxemburgo	59.400		370.181		6,23
Burley	Malasia	366.300		2.030.425		5,54
Burley	Méjico	1.168.200		6.691.513		5,73
Burley	Países Bajos	1.067.220		6.477.053		6,07
Burley	Paraguay	265.200		1.271.348		4,79
Burley	Portugal	1.896.540		10.375.590		5,47
Burley	R. F. Alemana	967.920		5.100.156		5,27
Burley	Rumania	69.000		382.950		5,55
Burley	Rusia	1.077.840		6.573.290		6,10
Burley	Serbia	35.640		190.781		5,35
Burley	Suiza	---		---		---
Burley	Taiwán	218.880		1.125.226		5,14
Burley	Turquía	464.520		2.004.782		4,32
Burley	Uruguay	41.290		133.368		3,23
Burley	Vietnam	38.400		195.706		5,10
		---	21.705.542	---	118.083.055	5,44
Virginia	Armenia	405.600		2.171.327		5,35
Virginia	Australia	59.400		363.469		6,12
Virginia	Azerbaiján	19.800		68.904		3,48
Virginia	Bélgica	14.296.770		73.905.127		5,17
Virginia	Bielorusia	39.600		226.773		5,73
Virginia	Bolivia	85.200		513.980		6,03
Virginia	Brasil	384.215		1.696.034		4,41
Virginia	Canadá	1.822.590		10.407.716		5,71
Virginia	Colombia	58.800		339.012		5,77
Virginia	Corea R	693.000		3.798.630		5,48
Virginia	Costa Rica	39.600		106.920		2,70
Virginia	China	10.500.600		67.145.571		6,39
Virginia	Dinamarca	158.400		1.064.674		6,72
Virginia	Ecuador	97.800		352.764		3,61
Virginia	Emiratos					
Virginia	Árabes	990.000		3.909.015		3,95
Virginia	España	198.000		1.059.745		5,35
Virginia	EE UU	810.900		3.303.930		4,07
Virginia	Francia	871.200		4.334.240		4,98
Virginia	Filipinas	118.800		403.362		3,40
Virginia	Guatemala	69.000		317.232		4,60
Virginia	Indonesia	484.800		2.772.822		5,72
Virginia	Irlanda	572.220		3.804.180		6,65
Virginia	Japón	1.180		6.962		5,90
Virginia	Lituania	19.800		113.387		5,73
Virginia	Marruecos	198.000		709.632		3,58
Virginia	Méjico	79.200		509.256		6,43
Virginia	Nueva Zelanda	59.400		247.054		4,16
Virginia	Países Bajos	59.400		350.460		5,90
Virginia	Paraguay	3.849.200		15.609.517		4,06
Virginia	Polonia	101.400		285.026		2,81
Virginia	R Dominicana	98.400		353.520		3,59
Virginia	RF Alemana	1.312.650		5.715.540		4,35

TIPO-FORMA	DESTINO	KG		VALOR		PRECIO PROM u\$/kg
				F.O.B. (U\$S)		
Virginia	Rumania	102.600		603.796		5,88
Virginia	Rusia	330.600		1.754.635		5,31
Virginia	Sudáfrica	158.400		758.051		4,79
Virginia	Taiwán	576.000		3.492.060		6,06
	Trinidad					
Virginia	Tobago	118.800		570.240		4,80
Virginia	Ucrania	79.000		466.534		5,91
Virginia	Vietnam	297.000		1.702.174		5,73
		---	40.217.325	---	215.313.271	5,35
Los Demás	Bélgica	96.679		346.414		3,58
Los Demás	Chile	18.540		57.456		3,10
Los Demás	Ecuador	9.600		42.720		4,45
Los Demás	EE UU	153.710		700.106		4,55
Los Demás	Francia	19.200		94.080		4,90
Los Demás	Guatemala	14.200		40.896		2,88
Los Demás	Méjico	115.800		519.942		4,49
Los Demás	R Dominicana	38.400		110.592		2,88
Los Demás	Suecia	271.840		1.818.680		6,69
Los Demás	Suiza	---		---		---
Los Demás	Uruguay	28.620		75.271		2,63
		---	766.589	---	3.806.157	4,96
Total			21.964.696		11.931.299	0,54
Desperdicios						
	Australia	96.000		105.600		1,10
	Bélgica	5.299.800		2.870.505		0,54
	Bolivia	24.170		28.521		1,18
	Bulgaria	403.200		179.014		0,44
	Brasil	1.142.738		200.714		0,18
	Canadá	139.320		72.251		0,52
	Chile	563.760		253.328		0,45
	Dinamarca	78.000		251.271		3,22
	España	96.000		75.706		0,79
	EE UU	1.645.170		852.604		0,52
	Francia	3.226.530		1.622.329		0,50
	Indonesia	103.950		81.081		0,78
	Japón	4		4		1,00
	Nigeria	110.400		88.020		0,80
	Países Bajos	349.200		384.120		1,10
	Paraguay	3.453.940		2.168.433		0,63
	Polonia	707.040		467.662		0,66
	Reino Unido	443.520		192.728		0,43
	R Dominicana	38.400		29.952		0,78
	RF Alemana	904.800		648.249		0,72
	Rumania	54.000		57.600		1,07
	Rusia	2.195.100		860.784		0,39
	Sudáfrica	232.320		103.296		0,44
	Suecia	120.060		59.043		0,44
	Suiza	4		1		---
	Trinidad					
	Tobago	32.640		32.544		1,00
	Ucrania	55.800		61.380		1,10
	Uruguay	140.490		59.006		0,42

TIPO-FORMA	DESTINO	KG		VALOR		PRECIO PROM u\$/kg
				F.O.B. (U\$S)		
	Venezuela	308.340		125.553		0,41
		---	21.964.696	---	11.931.299	0,54
<u>Total Cigarros y Cigarritos</u>			<u>30.174</u>		<u>881.313</u>	<u>29,21</u>
	Brasil	25.028		208.992		8,35
	Chile	102		10.770		105,07
	Paraguay	52		7.342		141,19
	Suiza	3.968		491.200		123,78
	Uruguay	1.024		163.009		159,19
		---	30.174	---	881.313	29,21
	<u>Total Cigarrillos</u>			<u>1.078.797</u>		<u>13.425.869</u>
	Brasil	72		4.778		65,96
	Canadá	28		1.146		40,27
	Chile	264.044		3.335.375		12,63
	España	46.901		556.312		11,86
	EE UU	---		15		---
	Francia	13		1.082		85,90
	Irlanda	9		574		62,90
	Méjico	38.701		668.850		17,28
	Países Bajos	23.117		258.998		11,20
	Paraguay	25.270		354.626		14,03
	Perú	422.165		5.174.371		12,26
	Reino Unido	46.670		505.396		10,83
	R Dominicana	3.387		41.243		12,18
	RF Alemana	116		5.555		47,76
	Senegal	21		1.880		87,82
	Suiza	---		4		---
	Turquía	---		3		---
	Uruguay	208.283		2.515.659	12	12,06
	Venezuela	---		2		---
		---	1.078.797	---	13.425.869	12,45
<u>Total tabaco para fumar</u>			<u>898.826</u>		<u>4.703.455</u>	<u>5,23</u>
	Brasil	598		944		1,58
	Cabo Verde	5.760		20.275		3,52
	Canadá	22		37		1,63
	Chile	157		3.260		20,76
	China	273.240		1.176.120		4,30
	España	23.760		93.852		3,95
	Francia	2.000		4.600		2,30
	Japón	9		39		4,30
	Méjico	1		3		---
	R Dominicana	200		782		3,91
	Uruguay	593.079		3.403.543		5,74
		---	898.826	---	4.703.455	5,23
	<u>Total tabaco homogeneizado</u>			<u>64.008</u>		<u>48.195</u>
-	Méjico	8		195		24,42
	Paraguay	64.000		48.000		0,75
	---	64.008	---	48.195	0,75	

<u>TIPO-FORMA</u>	<u>DESTINO</u>	<u>KG</u>		<u>VALOR F.O.B. (U\$S)</u>		<u>PRECIO PROM u\$S/kg</u>
Total las demás	-	-	400	-	556	1,39
-	Brasil	400		556		1,39
		---	400	---	556	1,39